





Perspektive A



Perspektive aus Südwest



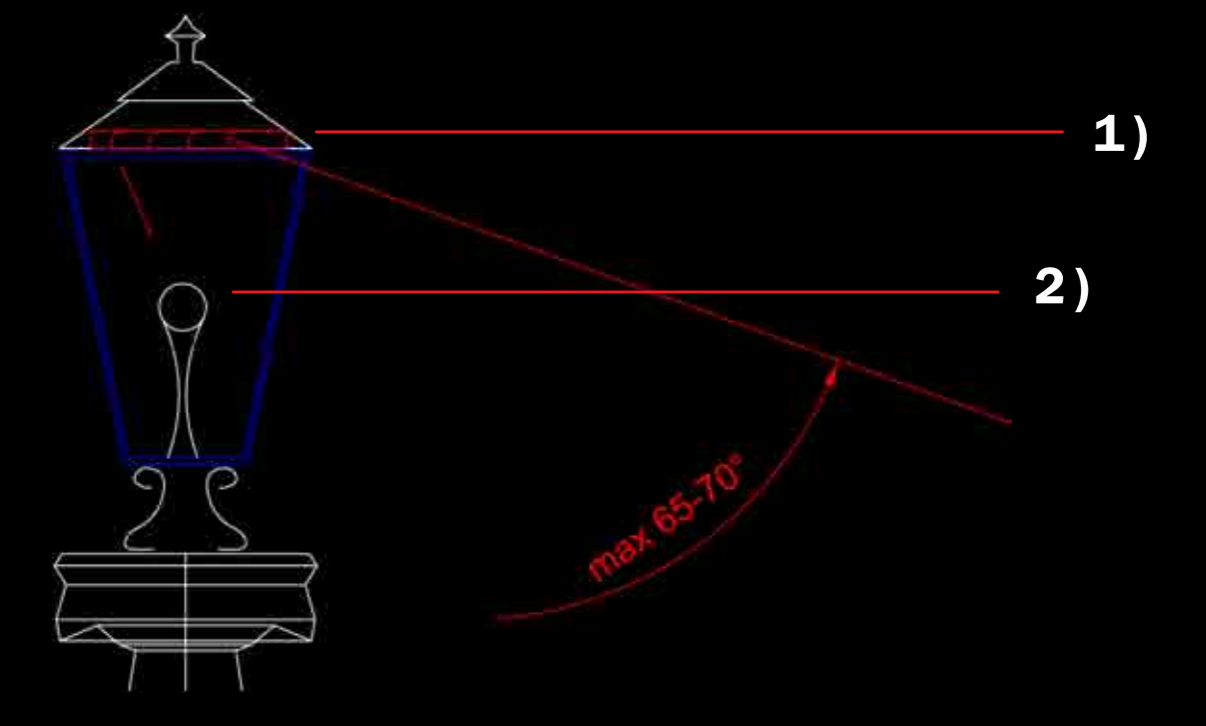
Prinzipdarstellung Fassadenlicht  
Ansicht Südost




Lageplan 1:500



Lichtprinzipien: Kandelaber, Fassadenlicht;  
optionale Beleuchtung der Begrenzungsmauer  
durch Projektionstrahler




Lichttechnisch optimierte Kandelaberleuchte  
1) Entblendete LED Einheit justierbar auf  
Beleuchtungsaufgabe  
2) Glaskörper als funkelndes Objekt, um den  
optischen Eindruck einer Glühlampe zu  
erhalten



Hauptlichtrichtung für das Reiterstandbild  
und die Rossebändiger



Überprüfung der Fassadenbeleuchtung  
Im Zusammenspiel mit dem Baumbestand



Leuchtdichten